

HT ALPLER

Из поколения в поколение



ОБОРОТНЫЕ НАВЕСНЫЕ ПЛУГИ TOR

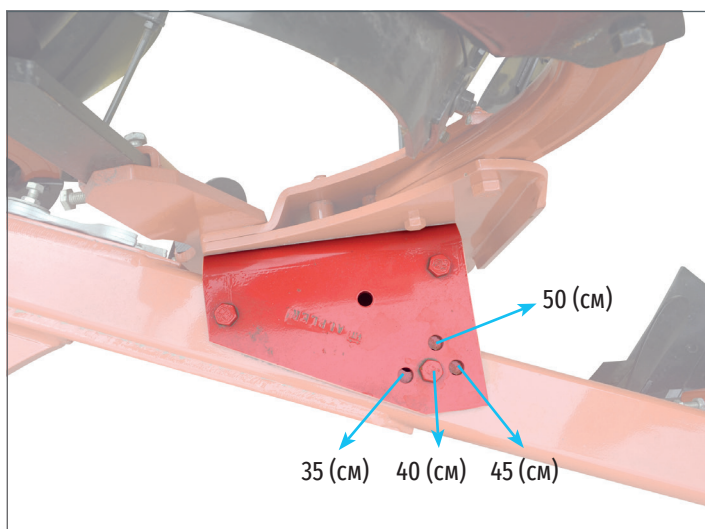
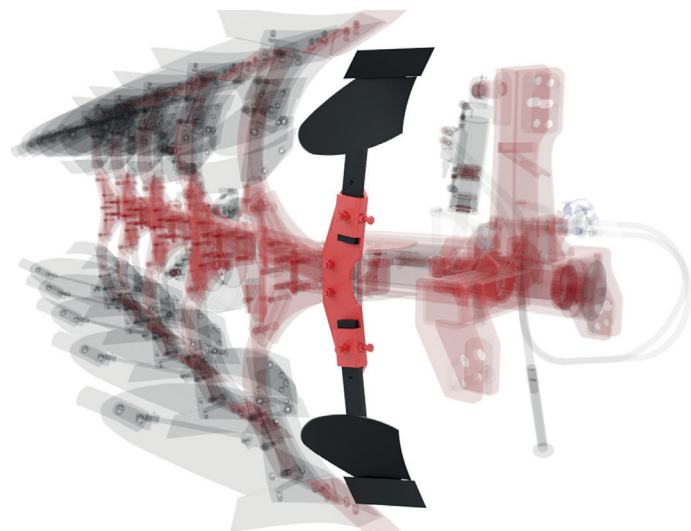




Плуги оборотные навесные Tor производят вспашку на любых типах почв без свальных гребней и развальных борозд. Имеют право- и левооборотные корпуса.

На лемехах плугов Tor установлены оборотные долота, изготовленные из высокопрочной борсодержающей стали (модель Tor) или оборотные долота с напылением (модель Tor Pro).

Каждый корпус оборудован углоснимом, который выполняет ту же роль, что и предплужник, но срезает только угол земельного пласта. Опционально возможна установка предплужников, которые используются для эффективной заделки стерни, соломы, травы, сорняков и т.п., а также перьевых отвалов, которые создают аккуратную борозду, обеспечивая ровную поверхность вспашки. Их особенностью является низкий износ и легкость в обслуживании: каждую планку можно заменить отдельно.



TOR / TOR Pro

Трехточечная регулировка рабочей ширины в стандартной комплектации в пределах от 35 до 50 см – модель Tor.

Четырехточечная регулировка рабочей ширины в стандартной комплектации в пределах от 35 до 50 см – модель Tor Pro.




Дисковый нож в серийной комплектации – отвечает за чистую вспашку. Точный проход дискового ножа способствует полному обороту пласта и тщательной заделке растительных остатков.



Плуги точно удерживают глубину вспашки при низком давлении на грунт благодаря опорному колесу большого диаметра.




Комплектацию плуга можно подобрать индивидуально под ваши условия эксплуатации.



Гидравлическая регулировка рабочей ширины



Болтовая или гидравлическая защита.



Рама с возможностью присоединения дополнительного корпуса.



ОПЦИИ

- Угловыми
- Предплужники
- Дисковый нож
- Гидравлическая защита
- Гидравлическая регулировка рабочей ширины
- Гидроцилиндр транспортного положения
- Перьевой отвал

Модель	Tor 3 (2+1)	Tor 4 (3+1)	Tor 5 (4+1)	Tor Pro (2+1)	Tor Pro (3+1)	Tor Pro (4+1)
Количество корпусов	3	4	5	3	4	5
Расстояние между корпусами (см)	90	90	90	100	100	100
Высота рамы (см)	78	78	78	82	82	82
Ширина захвата (см)	35-40-45-50	35-40-45-50	35-40-45-50	35-40-45-50	35-40-45-50	35-40-45-50
Вес (кг)	1130	1300	1700	1160	1330	1730
Требуемая мощность трактора (Л.С)	100-110	130-150	160-180	110-120	140-150	160-180

АТ ALPLER

Татарстан, г. Казань, Бизнес
 Центр Сувар-Плаза, ул.
 Спартаковская, д.6. офис 806

+79376258453
 +79600480240
 +78432580240

info@alpler.ru
 www.alpler.ru
 www.alpagro.ru